

PİYASA YORUMU

ARAŞTIRMA

 **HALKYATIRIM**

halkyatirim.com.tr | 444 42 55

Borç tavanıyla ilgili görüşmelerde anlaşmaya yakınlaşılmasıyla piyasalarda karışık seyir izlendi

Dün piyasalarda neler oldu?

McCarthy dün müzakere taraflarının gece boyunca çalıştıklarını ve borç tavanı konusunda bir miktar ilerleme kaydettiklerini belirtti. Ancak hala çözülemeyen bazı sorunların olduğunu da ekledi. Müzakerecilerden McHenry kalan hassas konuların olması sebebiyle hassas bir aşamada olduğunu belirtti. Bununla birlikte, müzakereciler, müzakerelerin son aşamasının her iki taraf için de muhtemelen en hassas ve zorlu dönem olacağı konusunda uyarıda bulundular.

ABD yıllıklandırılmış birinci çeyrek büyüme verisi %1,1 artış yönünde olan beklentinin hafif üzerinde seyrederek çeyreklik bazda %1,3 artış gösterdi. Büyümede katkılar; tüketim harcamalarından, ihracattan, federal kamu harcamalarından, eyalet ve yerel kamu harcamalarından ve konut dışı sabit yatırımlardan geldi. Kişisel tüketim harcamaları verisine bakıldığında; ilk çeyrekte %3,8 artış olduğunu ve çekirdek kişisel tüketim harcamalarının da %5,0 artış kaydettiğini, beklentilerin ve bir önceki ayki gerçekleştirmelerin üzerinde seyrini gösterdi. Chicago Fed ulusal faaliyeti de beklentilerden daha olumlu performans göstererek Nisan ayında 0,07 seviyesinde gerçekleşti. Beklenti -0,20 seviyesinde olması yönündeydi ve bir önceki ayki revize edilen veri ise -0,37 seviyesindeydi. Haftalık işsizlik maaşı başvuruları da 20 Mayıs haftasında 229 bin kişi artış gösterdi, beklentiler 245 bin artış olması yönündeydi. Devam eden başvurular da beklentilerin altında artış kaydederek 13 Mayıs haftasında 1794 bin kişi artmış oldu. Önceki veride 1799 bin kişi artış olmuştu. Bekleyen konut satışları aylık bazda değişim göstermeyerek beklentilerin altında kaldı, yıllık bazda beklentilerin altında %22,6 gerileme kaydetti.

ABD hisse senedi endeksleri dün karışık kapattı. S&P 500 endeksi %0,88 yükselerek 4.151 seviyesine geldi. Nasdaq endeksi %1,71 değer kazanarak 12.698,09 seviyesine yükselirken, Dow Jones endeksi %0,11 düşüşle 32.764,65 seviyesinden kapandı.

2 yıllık ABD tahvil faizleri %4,53 seviyesine, 10 yıllık tahvil faizleri de %3,82 seviyesine yükseldi. VIX endeksi ise 0,89 puan düşüşle 19,14 seviyesine ulaştı.

Avrupa piyasaları dün negatif seyir izledi. Almanya'da Dax endeksi %0,31 azalışla 15.793,80 puana, Fransa'da CAC40 endeksi %0,33 azalışla 7.229,27 seviyesine geriledi. İngiltere'de FTSE100 endeksi %0,74 düşüş göstererek 7.570,87 seviyesine geriledi.

Bununla birlikte dün, AMB yetkilisi de Guindos, maliye politikasının enflasyon görünümü için önemli bir etken olduğunu ve enerji krizinin azalması sebebiyle hükümetlerin enerji krizi nedeniyle uygulamaya koyduğu destek programlarına son vermeleri konusunda çağrıda bulundu.

Bugün ne bekliyoruz?

Bu sabah Japonya tarafında Tokyo TÜFE verileri takip edildi. Manşet enflasyon yıllık bazda %3,4 olan beklentinin hafif altında seyrederek %3,2 artış gösterdi. Tokyo gıda dışı TÜFE de yıllık bazda %3,4 olan beklentinin altında %3,2 artış gösterdi. Tokyo gıda ve enerji dışı TÜFE ise beklentiler dahilinde %3,9 yıllık bazda artış gösterdi. Bir önceki ayki veri %3,8 seviyesinde yıllık artış yönündeydi.

Asya piyasaları bu sabah karışık seyir izliyor. Shanghai endeksinde %0,14, Hang Seng %1,93 azalış görülürken, Nifty 50 endeksi %0,30, Kospi endeksi %0,17 ve Nikkei 225 %0,58 artışla pozitif yönde ayrışıyor. ABD vadeli cephesinde ise negatif seyir izleniyor.

Bugün ABD'de çekirdek kişisel tüketim giderleri fiyat endeksi, dayanıklı mal siparişleri ve Michigan Üniversitesi verilerinin açıklanması bekleniyor.

Gelecek gündemde neler var?

Haftaya yurtdışında takip edilecek başlıca veriler ABD tarafında Çarşamba günü Fed'in yayımlayacağı Bej Kitap, Perşembe günü ADP tarım dışı istihdam değişikliği, S&P Global imalat PMI, ISM imalat endeksi, ISM imalat ödenen fiyatlar, ISM istihdam endeksi, ISM yeni sipariş endeksi verileri ile Cuma günü tarım dışı istihdam, işgücüne katılım oranı, ortalama saatlik kazançlar verileri takip edilecek. Euro Bölgesi'nde ise Salı günü açıklanacak güven endeksleriyle Perşembe günü açıklanacak enflasyon verileriyle işsizlik oranı takibimizde olacak. Japonya tarafında Çarşamba günü sanayi üretim verileri ve perakende satışlar ile Perşembe günü Jibun Bank imalat PMI verileri izlenecek. Çin tarafında ise imalat PMI ve Caixin imalat PMI verileri takip edilecek.

ABD Piyasaları

Değişimler	Kapanış	Günlük değ.	Haftalık değ.	Aylık değ.	Yıllık değ.
Dow Jones	32,764.7	▼ -0.11%	▼ -1.98%	▼ -2.15%	▼ -1.37%
Nasdaq	12,698.1	▲ 1.71%	▲ 0.32%	▲ 5.05%	▲ 21.19%
S&P 500 Vadeli*	4,151.5	▼ -0.20%	▼ -1.27%	▲ 0.47%	▲ 7.23%

Avrupa Piyasaları

Değişimler	Kapanış	Günlük değ.	Haftalık değ.	Aylık değ.	Yıllık değ.
Dax	15,793.8	▼ -0.31%	▼ -2.96%	▲ 1.26%	▲ 12.24%
FTSE 100	7,570.9	▼ -0.74%	▼ -2.40%	▼ -2.20%	▲ 0.77%
MSCI Europe	1,873.4	▼ -0.64%	▼ -3.23%	▼ -2.39%	▲ 6.88%

Asya Piyasaları ve Asya GOÜ Piyasaları

Değişimler	Kapanış	Günlük değ.	Haftalık değ.	Aylık değ.	Yıllık değ.
Shanghai Bileşik*	3,211.9	▲ 0.33%	▼ -2.18%	▼ -3.04%	▲ 4.50%
Kospi	2,560.4	▲ 0.22%	▲ 1.79%	▲ 4.11%	▲ 14.49%
Hong Kong*	18,746.9	▼ -1.93%	▼ -3.62%	▼ -7.79%	▼ -5.04%
S&P BSE Sensex - Hindistan	62,102.6	▲ 0.37%	▲ 0.60%	▲ 3.79%	▲ 1.58%
IDX Composite - Endonezya	6,703.8	▼ -0.01%	▲ 0.05%	▼ -1.31%	▼ -2.28%
TAIEX - Tayvan	16,495.6	▲ 1.25%	▲ 1.98%	▲ 4.33%	▲ 17.11%
MSCI GOU Asya	518.8	▼ -0.74%	▼ -1.28%	▼ -2.67%	▲ 1.03%

Diğer Gelişmekte Olan Ülke Piyasaları

Değişimler	Kapanış	Günlük değ.	Haftalık değ.	Aylık değ.	Yıllık değ.
BIST 100 - Türkiye	4,428.0	▲ 0.07%	▼ -1.64%	▼ -9.87%	▼ -19.15%
MOEX - Rusya	2,650.0	▼ -0.19%	▲ 0.91%	▲ 6.07%	▲ 23.42%
WIG - Polonya	63,671.9	▼ -0.69%	▼ -1.92%	▲ 8.77%	▲ 10.47%
Prag SE - Prag	1,320.8	▲ 0.27%	▲ 0.31%	▼ -4.38%	▲ 9.52%
S&P/BMV IPC - Meksika	53,744.7	▲ 0.66%	▼ -1.02%	▲ 0.46%	▲ 8.54%
Merval - Arjantin	341,669.3	▲ 0.26%	▲ 0.88%	▲ 35.13%	▲ 71.38%
Tel Aviv 35 - İsrail	1,768.3	▼ -0.85%	▼ -3.13%	▲ 1.52%	▼ -1.59%
Tedavul All - Suudi Arabistan	11,184.6	▼ -0.46%	▼ -1.41%	▲ 2.42%	▲ 6.74%
FTSE/JSE All - Endonezya	76,174.6	▲ 0.73%	▼ -2.56%	▼ -1.22%	▲ 3.50%
DFM General - Birleşik Arap Emirlikleri	3,525.8	▼ -0.12%	▼ -0.84%	▲ 3.26%	▲ 5.92%

*Haftalık değişim, önceki haftanın son işlem günü; aylık değişim, önceki ayın son işlem günü; yıllık değişim ise yılın son işlem gününe göre değişimi ifade eder.



Küresel piyasalarda görülen belirsizlikler sebebiyle endeksteki baskılanma devam edebilir

Dün piyasalarda neler oldu?

Güne %0,35'lik artışla 4.440,36 puandan başlangıç yapan endeks, öğleye kadar alıcılı seyrettikten sonra kapanışa kadar satıcılı seyrederek günü 4.427,99 seviyesinde kapattı. Bankacılık endeksinde %2,92 en yüksek artış görülürken ve sanayi endeksinde ise %0,58 seviyesinde düşüş görüldü.

Bugün ne bekliyoruz?

Küresel piyasalarda görülen belirsizlikler sebebiyle endeksteki baskılanmanın devam ettiğini görebiliriz.

Bugün yıllık bazda yabancı turist girişleri açıklanacak. Önceki ay girişler yıllık bazda %12,3 artış kaydetmişti.

Gelecek gündemde neler var?

Haftaya Pazartesi günü ekonomik güven endeksi, Salı günü dış ticaret verilerini, Çarşamba günü birinci çeyrek GSYİH büyüme verisini ve Perşembe günü de S&P Global imalat PMI verisini takip edeceğiz. Çarşamba günü açıklanacak büyüme verisinde piyasaların beklentisi ilk çeyrekte yıllık bazda %3,9 artış göstermesi yönünde. Geçen çeyrekte %3,5 olarak gerçekleşmişti yıllık bazda olan çeyreklik büyüme. S&P Global imalat PMI verisi ise bir önceki ay 50 eşik seviyesinin üzerinde 51,5 puan olarak gerçekleşmişti.

BIST Verileri			
Endeksler	BIST 100	BIST Banka	BIST Sınai
Kapanış	4,428.0	3,898.9	7,347.2
Günlük Değ.	▲ 0.07%	▲ 2.82%	▼ -0.58%
Haftalık Değ.	▼ -1.63%	▼ -14.35%	▲ 3.70%
Yıllık Değ.	▼ -19.62%	▼ -22.45%	▼ -17.49%
Hacim (milyar TL)	35.3	7.1	20.1
Günlük Değ.	▼ -12.09%	▲ 16.55%	▼ -20.89%
3 Aylık Ortalama Hacim (milyar TL)	61.3	10.7	35.7
Günlük Değ. - 3 Aylık Ort.	▼ -42.46%	▼ -34.19%	▼ -43.58%

*Haftalık değişim, önceki haftanın son işlem günü; yıllık değişim ise yılın son işlem gününe göre değişimi ifade eder.

Türkiye Kapanışının Ardından Piyasalar			
	Türkiye Kapanışı	Türkiye Açılışı Öncesi	Değişim
\$/TL	19.9315	19.9575	▲ 0.13%
€/€	1.0727	1.0739	▲ 0.11%
\$/₺	139.77	139.70	▼ -0.05%
Altın	1,944.6	1,948.4	▲ 0.19%
Nasdaq*	13,937.3	13,923.7	▼ -0.10%

*Türkiye Açılışı Öncesi için belirtilen rakamlar, bir önceki günün kapanış verileridir.

Türkiye - Ülke Risk Primleri (CDS)					
Değişimler	25/05/23	Günlük değ.	Haftalık değ.	Aylık değ.	Yıllık değ.
Türkiye 2 Yıllık	719.2	● 0.35%	● 34.30%	● 45.6%	● 4.8%
Türkiye 5 Yıllık	677.9	● 0.69%	● 23.04%	● 27.3%	● -3.6%
Türkiye 10 Yıllık	661.8	● 0.99%	● 19.64%	● 22.7%	● -2.4%

Tahvil ve Döviz Piyasasında Fiyatlamalar

Küresel tahvil piyasalarında FOMC tutanakları ve ABD'de açıklanan ekonomik veriler belirleyici olmaya devam ediyor. FOMC tutanaklarına bazı üyelerin ilave faiz artırımını savunması ve ABD'de yukarı yönlü revize edilen ilk çeyrek büyüme verisinin ardından ABD 10 yıllık tahvil faizi yükselerek %3,80 seviyelerini test etti. Avrupa tarafında ise İngiltere'de açıklanan enflasyon verisinin ardından artan enflasyonist riskler tahvil faizlerinde yükselişe neden olurken İngiltere ve Almanya 10 yıllık tahvil faizleri sırasıyla %4,37 ve %2,48 seviyesinden işlem gördü.

Türkiye'nin eurobond getirilerinde ve risk priminde de dün yükseliş izlendi. Eylül 2033 vadeli eurobond faizi 9 bp yükselişle %10,04 seviyesinden işlem görürken 5 yıllık CDS primi ise 6 bp yükselişle 675 bp seviyesine yükseldi.

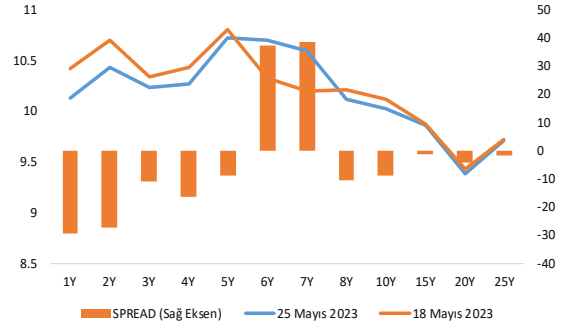
Döviz tarafında Almanya ekonomisinin resesyona girmesi ve FOMC tutanaklarının şahin algılanmasıyla EUR/USD paritesi düşüşünü sürdürerek 1,0720'li seviyelere geriledi. GOÜ para birimlerinin büyük bir bölümü ABD Doları karşısında değer kaybederken Dolar/TL kuru yükselişini sürdürerek 19,93 seviyesinin üzerine yükseldi.

TL tahvil tarafında faizlerdeki yükseliş dün de devam etti. Ekim 2025 vadeli 2 yıllık tahvil faizi 47 bp artışla %9,38 seviyesinden, 10 yıllık tahvil faizi ise %9,09 seviyesinden günü yatay tamamladı. BIST Kesin Alım Satım Pazarında işlem hacmi 2,7 milyar TL seviyesinde kaldı.

TCMB verilerine göre 18 Mayıs'la biten haftada DİBS stoku 78,10 milyon TL azalışla 2,35 trilyon TL nominal olurken, aynı hafta YD yerleşiklerin DİBS stoku ise 8,7 milyar TL azalış ile 18,61 milyar TL seviyesinde oluştu. Böylece YD yerleşiklerin DİBS stoku içindeki payı %0,79'a geriledi. Yurt içi yerleşiklerin döviz mevduatlarında ise parite etkisinden arındırılmış olarak toplamda yaklaşık 1,6 milyar \$ azalış izlenirken, gerçek kişilerde 1,7 \$ milyar azalış, tüzel kişilerde ise 1 milyon \$ artış görüldü.

Ülkeler	10 Yıllık Tahvil Faizleri (\$ / € / £ / ¥)			
	Son Getiri (%)	Günlük	Haftalık	Ybb
Türkiye	10.04	0.09	-0.09	1.12
ABD	3.77	0.02	0.08	-0.11
İngiltere	4.37	0.16	0.38	0.70
Almanya	2.48	0.01	0.05	-0.09
Fransa	3.06	0.02	0.05	-0.05
İspanya	3.55	0.02	0.04	-0.07
İtalya	4.33	0.01	0.08	-0.37

Verim Eğrisi (\$) & Haftalık Değişim



Gelişmekte Olan Ülke Para Birimleri	Değişim (%)			
	Son Fiyat	Günlük	Haftalık	Ybb
Türk Lirası	19.93	0.17	0.62	6.55
G. Afrika Randı	19.67	2.36	1.15	15.67
Rus Rublesi	80.02	-0.73	-0.10	8.87
Meksika Pesosu	17.83	0.17	0.25	-8.49
Kore Wonu	1,329	0.78	0.31	5.59
Hindistan Rupee	82.75	-0.06	-0.11	0.05
Endonezya Rupia	14,966	0.13	0.20	-3.61
Macar Forinti	347.51	0.32	0.03	-6.85
Brezilya Reali	5.00	0.85	0.10	-5.35

Yurt Dışı Yerleşik DİBS Stoku Haftalık Değişimi (Nominal / Milyon TL)



Yurt İçi Haberler

TCMB Mayıs ayında da faizde deęişikliğe gitmeyerek politika faizini %8,5'te sabit bıraktı. TCMB, Şubat 2023'te %8,5 seviyesine indirdiği politika faizinde son üç aydır deęişikliğe gitmeden faiz seviyesini bu ay da korudu. Piyasa beklentisi de politika faizinin %8,5 olması yönündeydi. TCMB, politika faizini sabit bırakarak para politikası duruşunun fiyat istikrarı ve finansal istikrarı koruyarak deprem sonrası gerekli toparlamayı desteklemek için yeterli olduğu görüşünde olduğunu belirtti.

BDDK tamamen dijital ortamda banka müşterisi olmayı sağlayan "Bankalarca Kullanılacak Uzaktan Kimlik Tespiti Yöntemlerine ve Elektronik Ortamda Sözleşme İlişkinin Kurulmasına İlişkin Yönetmelik"te deęişikliğe gitti. Resmi Gazete'nin

dünkü sayısında yayımlanan deęişikliğe göre, anonim ve limited gibi ticaret siciline kayıtlı tüzel kişiler de görüntülü görüşme yöntemiyle banka hesabı açabilecek. Böylece, yapılan yeni düzenleme ile gerçek kişilerin yanı sıra ticaret siciline kayıtlı tüzel kişilerin de uzaktan kimlik tespiti yoluyla banka müşterisi olması Haziran ayı itibarıyla mümkün olacak.

BDDK, bankaların net istikrarlı fonlama oranı hesaplamasına ilişkin yönetmelik Resmi Gazete'de yayınlandı. Yönetmeliğin amacının; bankaların uzun vadede konsolide ve konsolide olmayan bazda maruz kalabilecekleri fonlama riskinin likidite düzeylerinin bozulmasına yol açmasını önleyebilmek amacıyla istikrarlı fonlama yapmalarını sağlamaya yönelik usul ve esasları belirlemek olarak açıklandı.

Yurt Dışı Haberler

Almanya'nın 2023 yılı ilk çeyrek büyüme verileri açıklandı. İlk çeyreğe ilişkin öncü veride çeyreklik büyüme sabit kalırken, dün yayınlanan final veri %0,3 daralma yönünde revize edildi. Alman ekonomisi 2022 yılı son çeyrekte de %0,5 daralma kaydetmişti. Böylece, Alman ekonomisi ard arda ikinci kez çeyreklik bazda daralarak resesyona girmiş oldu. Çeyreklik bazda özel tüketim harcamaları da beklentilerin üzerinde azalış kaydederek %1,2 seviyesinde oldu, geçen ay revize edilmiş veri %1,7 idi. Hükümet harcamaları ise ilk çeyrekte sert şekilde azalarak %4,9 oranında daralma gösterdi beklentiler ılımlı yönde %0,4 daralması yönündeydi. Geçen çeyrekte hükümet harcamaları revize edilmiş veride %0,2 artış yönündeydi. Sermaye yatırımları ise çeyreklik bazda %1,9 artış yönünde olan beklentinin üzerinde performans göstererek %3,0 artış yönünde gerçekleşti. Geçen çeyrekte revize edilmiş veride ise %2,6 yönünde daralma görülmüştü. Sermaye yatırımlarındaki ilk çeyrekte görülen bu artış geçen çeyreğin düzeltilmesi gibi de görülebilir.

Almanya'da GfK tüketici güven endeksi de açıklandı. Endeks beklentilerle uyumlu olarak -24,2 puan olud. Geçen ay revize edilmiş veri -25,8 idi.

Fitch, ABD'nin borç limiti konusunu çözüme ulaştırmaması nedeniyle ABD'nin "AAA" olan kredi notunu negatif izlemeye aldığını açıkladı. Bununla birlikte açıklamada, federal hükümetin 31,4 trilyon dolarlık borç limitine ulaşması ve Hazine Bakanlığı'nın borç limitinin aşılmasını engellemek için aldığı olağanüstü tedbirlerin tükenmeye yaklaştığını ve nakit sıkıntısı çekilmesine az bir süre kalmasına rağmen borç limitinin artırılması veya askıya alınmasına yönelik bir karara varılamamasının yansıtıldığı aktarıldı.

BoJ Başkanı Ueda, en büyük görevlerinin istikrarlı ve sürdürülebilir olarak %2 enflasyon hedefine ulaşmak olduğunu ifade etti. Ekonomide iyi işaretlerin görülmeye başladığını ancak hedefe henüz biraz daha mesafelerinin olduğunu belirten Ueda, BoJ'un gevşek para politikasını sabırla süreceğini de ekledi. Politika deęişikliklerinin fayda ve maliyet arasındaki dengenin deęişmesi halinde getiri eğrisi kontrolünde ayarlama yapılabileceğini ve eğer getirisi eğrisi kontrolünde düzeltme yapılacaksa da BoJ'un hedefinin tahvil getirisinde mevcut 10 yıldan 5 yıla geçmek gibi seçeneklerinde olabileceğini ekledi.

Şirket Haberleri

Aselsan (ASELS, Sınırlı Pozitif): Aselsan tarafından yapılan KAP açıklamasında şirket ile uluslararası bir müşterisi arasında savunma sistemleri ihracatına yönelik toplam bedeli 9,45 mn dolar tutarında bir yurt dışı satış sözleşmesi imzalandığı belirtildi. Son dört çeyreğin toplam cirosunun %0,45'ine tekabül eden büyüklüğe sahip olan sipariş sonrası 2Ç22 içerisinde alınan yeni siparişlerin tutarının 500 mn dolar seviyesine yaklaştığını hesaplıyoruz.

Hisse Verileri		Piyasa Çarpanları	
Hisse Kodu	ASELS	F/K	7,3
Cari Fiyat (TL)	40,24	FD/FAVÖK	9,5
52H En Yüksek (TL)	69,70	FD/Satışlar	2,5
52H En Düşük (TL)	21,43	PD/DD	2,2
Piyasa Değeri (mn TL)	91.747,2	Relatif Performans	
Piyasa Değeri (mn USD)	4.619,7	S1H	-3,0%
Halka Açıklık Oranı (%)	26%	S1A	-9,9%
Endeks Payı (BIST100)	2,1%	S3A	-12,0%
Temettü Verimi	0,4%	S1Y	-12,2%
3A Hacim (mn TL)	1.899,7	YB	-15,6%

Emlak Konut GYO (EKGYO, Nötr): 25.05.2023 tarihinde 6,21 – 6,30 TL fiyat aralığından (6,27 TL ortalama fiyat) 4.400.000 adet alış işlemi gerçekleştirildi. Bu işlemle birlikte, Şirket tarafından geri alım süreci çerçevesinde geri alınan payların toplam adedi 186.050.291 paya ve geri alınan payların şirket sermayesine oranı %4,9 seviyesine ulaştı.

Hisse Verileri		Piyasa Çarpanları	
Hisse Kodu	EKGYO	F/K	7,7
Cari Fiyat (TL)	6,46	FD/FAVÖK	6,1
52H En Yüksek (TL)	9,59	FD/Satışlar	2,4
52H En Düşük (TL)	2,43	PD/DD	1,3
Piyasa Değeri (mn TL)	24.548,0	Relatif Performans	
Piyasa Değeri (mn USD)	1.236,1	S1H	8,1%
Halka Açıklık Oranı (%)	51%	S1A	10,1%
Endeks Payı (BIST100)	1,1%	S3A	-10,4%
Temettü Verimi	3,7%	S1Y	73,8%
3A Hacim (mn TL)	1.515,2	YB	-3,9%

Skor Kart: Şirketler ile ilgili Skor Kart'lara [buradan](#) ulaşabilirsiniz. Hisse senedine ilişkin güncel piyasa verilerinin yanı sıra, şirketin son 16 çeyreğine ilişkin önemli rasyo ve finansal verilerinin sunulduğu bir data setidir. Skor Kart ile bilanço dönemlerini takip edebilir, şirket bilançoları dahil tüm finansal verilere ulaşabilir ve güvenli yatırımın avantajlarından faydalanabilirsiniz.

Şirket Haberleri

Türk Hava Yolları (THYAO, Nötr): 25.05.2023 tarihinde 133,10 TL – 134,80 TL fiyat aralığından (133,74 TL ortalama fiyat) 299.000 adet alış işlemi gerçekleştirildi. Bu işlemle birlikte, Şirket tarafından geri alım süreci çerçevesinde geri alınan payların toplam adedi 4.485.800 TL'ye paya ve geri alınan payların şirket sermayesine oranı % 0,325058 seviyesine ulaştı.

Hisse Verileri		Piyasa Çarpanları	
Hisse Kodu	THYAO	F/K	3,7
Cari Fiyat (TL)	134,10	FD/FAVÖK	4,4
52H En Yüksek (TL)	156,40	FD/Satışlar	1,0
52H En Düşük (TL)	42,58	PD/DD	1,0
Piyasa Değeri (mn TL)	185.058,0	Relatif Performans	
Piyasa Değeri (mn USD)	9.318,1	S1H	2,8%
Halka Açıklık Oranı (%)	50%	S1A	9,8%
Endeks Payı (BIST100)	8,2%	S3A	11,8%
Temettü Verimi	0,0%	S1Y	131,2%
3A Hacim (mn TL)	4.156,3	YB	14,8%

Türkiye Sigorta (TURSG, Nötr): 25.05.2023 pay başına 9,90 TL fiyattan 2.397 adet alış işlemi gerçekleştirildi. Böylece toplam geri alınan payların şirket sermayesine oranı şirket sermayesine oranı %2,75 seviyesine ulaştı.

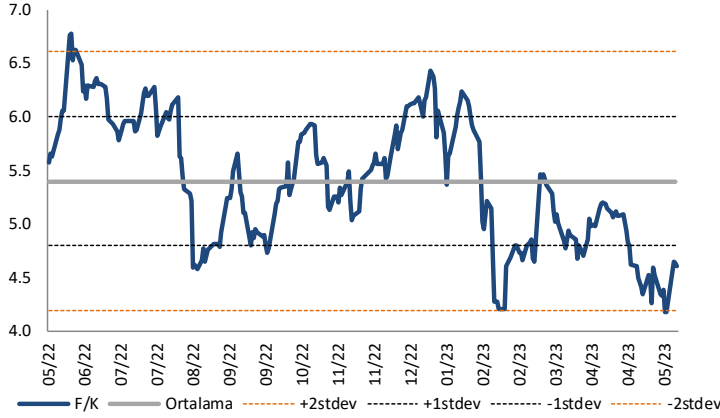
Hisse Verileri		Piyasa Çarpanları	
Hisse Kodu	TURSG	F/K	9,9
Cari Fiyat (TL)	9,95	FD/FAVÖK	---
52H En Yüksek (TL)	13,95	FD/Satışlar	---
52H En Düşük (TL)	4,55	PD/DD	1,7
Piyasa Değeri (mn TL)	11.557,2	Relatif Performans	
Piyasa Değeri (mn USD)	581,9	S1H	2,7%
Halka Açıklık Oranı (%)	18%	S1A	11,9%
Endeks Payı (BIST100)	0,2%	S3A	15,5%
Temettü Verimi	0,0%	S1Y	25,0%
3A Hacim (mn TL)	24,3	YB	-0,9%

Skor Kart: Şirketler ile ilgili Skor Kart'lara [buradan](#) ulaşabilirsiniz. Hisse senedine ilişkin güncel piyasa verilerinin yanı sıra, şirketin son 16 çeyreğine ilişkin önemli rasyo ve finansal verilerinin sunulduğu bir data setidir. Skor Kart ile bilanço dönemlerini takip edebilir, şirket bilançoları dahil tüm finansal verilere ulaşabilir ve güvenli yatırımın avantajlarından faydalanabilirsiniz.



Çarpanlar Bazında BIST

BIST 100 F/K (Cari)

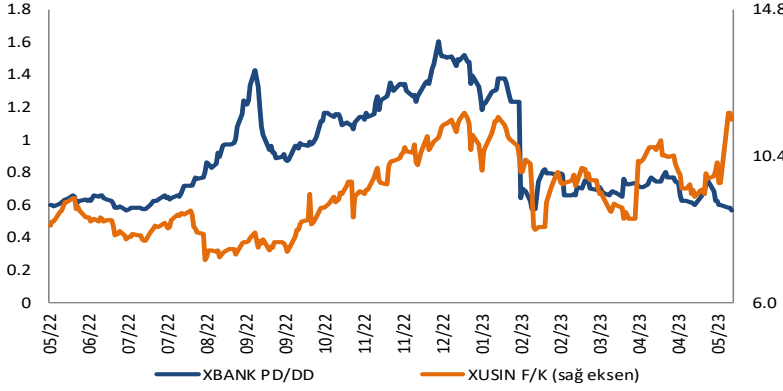


BIST100 F/K Çarpanı (Cari)

	Son 3 Ay	Son 1 Yıl
Kapanış		4.60x
Minimum	4.17x	4.17x
Maksimum	5.47x	6.78x
Ortalama	4.84x	5.40x
Minimuma Uzaklık	0.43x	0.43x
Maksimuma Uzaklık	-0.87x	-2.18x
Performans	-1.4%	-17.4%

Mevcut durumda, son üç aylık ortalama çarpan seviyesine %5; son bir yıllık ortalama çarpan seviyesine %17.3 yakınız.

XBANK PD/DD (Cari) / XUSIN F/K (Cari)

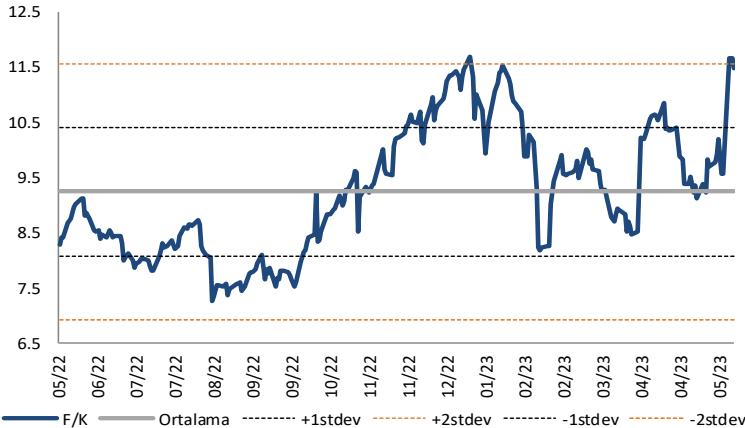


XBANK PD/DD Çarpanı (Cari)

	Son 3 Ay	Son 1 Yıl
Kapanış		0.59x
Minimum	0.57x	0.57x
Maksimum	0.80x	1.61x
Ortalama	0.69x	0.91x
Minimuma Uzaklık	0.02x	0.02x
Maksimuma Uzaklık	-0.22x	-1.02x
Performans	-27.1%	-3.2%

Mevcut durumda, son üç aylık ortalama çarpan seviyesine %18; son bir yıllık ortalama çarpan seviyesine %55.2 yakınız.

XUSIN F/K (Cari)



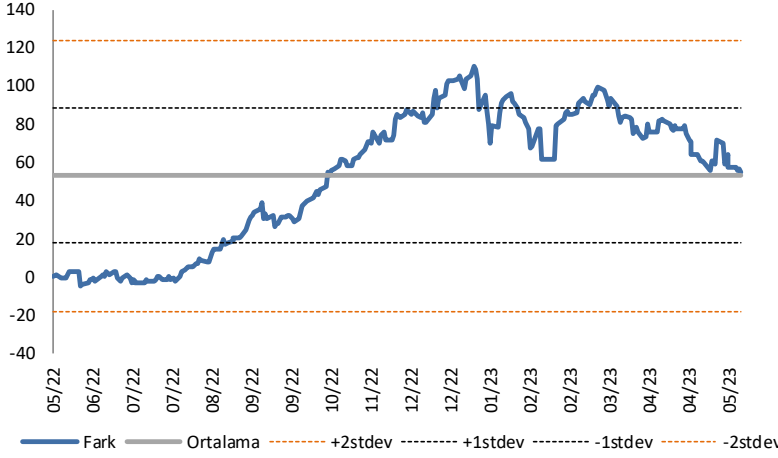
XUSIN F/K Çarpanı (Cari)

	Son 3 Ay	Son 1 Yıl
Kapanış		11.48x
Minimum	8.48x	7.28x
Maksimum	11.68x	11.69x
Ortalama	9.74x	9.25x
Minimuma Uzaklık	3.00x	4.20x
Maksimuma Uzaklık	-0.19x	-0.21x
Performans	-6.8%	11.4%

Mevcut durumda, son üç aylık ortalama çarpan seviyesine %15; son bir yıllık ortalama çarpan seviyesine %19.4 yakınız.

BIST vs MSCI GOÜ Piyasa Göstergeleri

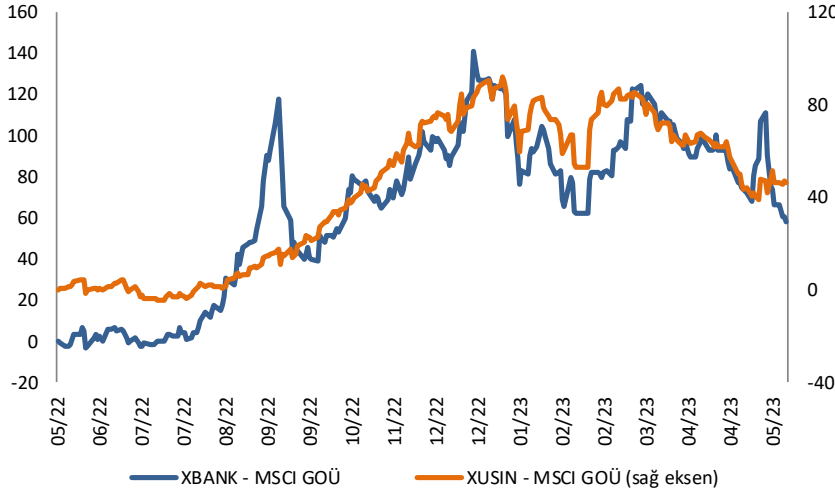
BIST100 - MSCI GOÜ

BIST 100 - MSCI GOÜ Endeksi Farkı
(Normalize Edilmiş)

	Son 3 Ay	Son 1 Yıl
Kapanış		55.55
Minimum	55.1	-5.1
Maksimum	99.2	110.6
Ortalama	76.8	53.1
Minimuma Uzaklık	0.5	60.7
Maksimuma Uzaklık	-43.7	-55.1
Performans	-0.5%	-3.6%

Mevcut durumda, son üç aylık ortalama seviyeye 21.2 puan; son bir yıllık ortalama seviyeye 2.4 puan yakınız.

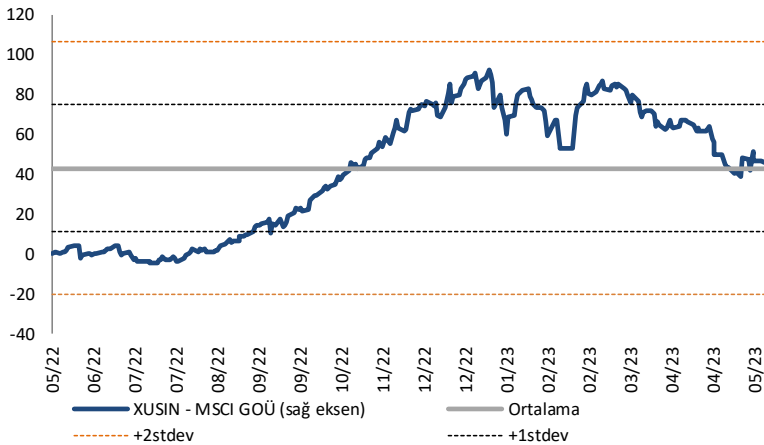
XBANK - MSCI GOÜ / XUSIN - MSCI GOÜ

XBANK - MSCI GOÜ Bankacılık Endeksi Farkı
(Normalize Edilmiş)

	Son 3 Ay	Son 1 Yıl
Kapanış		63.1
Minimum	58.4	-3.3
Maksimum	124.2	141.5
Ortalama	93.2	65.5
Minimuma Uzaklık	4.7	66.4
Maksimuma Uzaklık	-61.1	-78.5
Performans	3.3%	-4.1%

Mevcut durumda, son üç aylık ortalama seviyeye 30.1 puan; son bir yıllık ortalama seviyeye 2.4 puan yakınız.

XUSIN - MSCI GOÜ Sanayi Endeksi

XUSIN - MSCI GOÜ Sanayi Endeksi Farkı
(Normalize Edilmiş)

	Son 3 Ay	Son 1 Yıl
Kapanış		46.1
Minimum	38.9	-4.7
Maksimum	87.1	92.4
Ortalama	63.6	43.1
Minimuma Uzaklık	7.1	50.7
Maksimuma Uzaklık	-41.1	-46.3
Performans	2.1%	-1.3%

Mevcut durumda, son bir yıllık ortalama seviyeye 3 puan uzağınız.

FONLABÜYÜSÜN TÜRKİYE'NİN KİTLE FONLAMA PLATFORMU



Geleceğe değer katan
girişim şirketlerine
bugünden ortak olun!



fonlabuyusun.com

Haftalık Veri Takvimi						
Tarih	TSİ	Ülke	Açıklanacak Veri	Dönemi	Beklenti	Önceki
22 Mayıs	02:50	Japonya	Çekirdek Makine Siparişleri (Aylık)	Mart	-%1.0	-%4.5
22 Mayıs	02:50	Japonya	Çekirdek Makine Siparişleri (Yıllık)	Mart	%0.0	%9.8
22 Mayıs	04:15	Çin	1 Yıllık Borçlanma Faizi	22 Mayıs	%3.65	%3.65
22 Mayıs	04:15	Çin	5 Yıllık Borçlanma Faizi	22 Mayıs	%4.30	%4.30
22 Mayıs	10:00	Türkiye	Tüketici Güven Endeksi	Mayıs	-	87.5
22 Mayıs	17:00	Euro Bölgesi	Tüketici Güven Endeksi (Öncü)	Mayıs	-16.8	-17.5
22 Mayıs	15:30	ABD	Fed Yetkilisi Bullard'ın Konuşması			
22 Mayıs	18:05	ABD	Fed Yetkilisi Bostic'in Konuşması			
23 Mayıs	03:30	Japonya	Jibun Bank İmalat PMI (Öncü)	Mayıs	-	49.5
23 Mayıs	03:30	Japonya	Jibun Bank Hizmet PMI (Öncü)	Mayıs	-	55.4
23 Mayıs	10:15	Euro Bölgesi	AMB Yetkilisi Guindos'un Konuşması			
23 Mayıs	11:00	Euro Bölgesi	AMB Yetkilisi Müller'in Konuşması			
23 Mayıs	11:00	Euro Bölgesi	AMB Cari Denge (milyar euro)	Mart	-	24.3
23 Mayıs	16:45	ABD	S&P Global İmalat PMI (Öncü)	Mayıs	50.0	50.2
23 Mayıs	16:45	ABD	S&P Global Hizmet PMI (Öncü)	Mayıs	-	53.6
23 Mayıs	17:00	ABD	Yeni Konut Satışları (Aylık)	Nisan	-%3.4	%9.6
23 Mayıs	17:00	ABD	Yeni Konut Satışları	Nisan	660K	683K
23 Mayıs	17:00	ABD	Richmond İmalat Endeksi	Mayıs	-	-10
23 Mayıs	18:00	Euro Bölgesi	AMB Yetkilisi Villeroy'un Konuşması			
23 Mayıs	20:50	Euro Bölgesi	AMB Yetkilisi Nagel'in Konuşması			
24 Mayıs	10:00	Türkiye	Kapasite Kullanım Oranı	Mayıs	-	%75.4
24 Mayıs	10:00	Türkiye	Reel Sektör Tüketici Güven Endeksi	Mayıs	-	108.0
24 Mayıs	11:00	Almanya	IFO İş İklimi Anketi	Mayıs	93.0	93.6
24 Mayıs	11:00	Almanya	IFO Beklenti Anketi	Mayıs	-	92.2
24 Mayıs	15:30	ABD	İnşaat İzinleri (Aylık)	Nisan	-%0.2	-%7.7
24 Mayıs	15:30	ABD	Konut Başlangıçları	Nisan	1.396K	1.420K
24 Mayıs	15:30	ABD	Konut Başlangıçları (Aylık)	Nisan	-%1.7	-%0.8
24 Mayıs	21:00	ABD	FOMC Toplantı Tutanaqları	Mayıs	-	-
25 Mayıs	14:00	Türkiye	TCMB PPK Toplantısı	Mayıs	%8.50	%8.50
25 Mayıs	09:00	Almanya	Özel Tüketim Harcamaları (Çeyreklik)	1.Çeyrek	-	-%1.0
25 Mayıs	09:00	Almanya	Hükümet Harcamaları (Çeyreklik)	1.Çeyrek	-	%0.6
25 Mayıs	09:00	Almanya	Sermaye Yatırımları (Çeyreklik)	1.Çeyrek	-	-%2.5
25 Mayıs	09:00	Almanya	GSYİH (Çeyreklik, Final)	1.Çeyrek	-	%0.0
25 Mayıs	09:00	Almanya	GSYİH (Yıllık, Final)	1.Çeyrek	-	-%0.1
25 Mayıs	09:00	Almanya	GfK Tüketici Güveni	Haziran	-	-25.7
25 Mayıs	13:30	Euro Bölgesi	AMB Yetkilisi Nagel'in Konuşması			
25 Mayıs	14:15	Euro Bölgesi	AMB Yetkilisi Villeroy'un Konuşması			
25 Mayıs	15:30	ABD	Chicago Fed Ulusal Faaliyeti	Nisan	-	-0.19
25 Mayıs	15:30	ABD	Haftalık İşsizlik Maaşı Başvuruları	20 Mayıs	-	-
25 Mayıs	15:30	ABD	Devam Eden Başvurular	13 Mayıs	-	-
25 Mayıs	15:30	ABD	Çekirdek Kişisel Tüketim Giderleri	1.Çeyrek	-	%3.7
25 Mayıs	15:30	ABD	GSYİH (Yıllık)	1.Çeyrek	%1.1	%1.1
25 Mayıs	15:30	ABD	GSYİH Fiyat Endeksi	1.Çeyrek	%4.0	%4.0
25 Mayıs	17:00	ABD	Bekleyen Konut Satışları (Aylık)	Nisan	-	-%5.2
25 Mayıs	17:00	ABD	Bekleyen Konut Satışları (Yıllık)	Nisan	-	-%23.3
26 Mayıs	02:30	Japonya	Tokyo TÜFE (Yıllık)	Mayıs	%3.5	%3.5
26 Mayıs	02:30	Japonya	Tokyo Gıda Dışı TÜFE (Yıllık)	Mayıs	%3.5	%3.5
26 Mayıs	02:30	Japonya	Tokyo Gıda ve Enerji Dışı TÜFE (Yıllık)	Mayıs	%3.8	%3.8
26 Mayıs	11:00	Türkiye	Yabancı Turist Girişleri (Yıllık)	Nisan	-	%12.3
26 Mayıs	15:30	ABD	Çekirdek Kişisel Tüketim Giderleri Fiyat Endeksi (Aylık)	Nisan	%0.3	%0.3
26 Mayıs	15:30	ABD	Çekirdek Kişisel Tüketim Giderleri Fiyat Endeksi (Yıllık)	Nisan	%4.5	%4.6
26 Mayıs	15:30	ABD	Dayanıklı Mal Siparişleri (Öncü)	Nisan	-%1.0	%0.2
26 Mayıs	17:00	ABD	Michigan Üniversitesi Güven Endeksi (Final)	Mayıs	-	57.7
26 Mayıs	17:00	ABD	Michigan Üniversitesi Mevcut Koşullar (Final)	Mayıs	-	64.5
26 Mayıs	17:00	ABD	Michigan Üniversitesi Beklentileri (Final)	Mayıs	-	53.4
26 Mayıs	17:00	ABD	Michigan Üniversitesi 1 Yıllık Enflasyon Beklentisi (Final)	Mayıs	-	%4.5
26 Mayıs	17:00	ABD	Michigan Üniversitesi 5-10 Yıllık Enflasyon Beklentisi (Final)	Mayıs	-	%3.2

Kaynak: Bloomberg, TCMB, TÜİK, HLY Araştırma, Foreks Türkiye



AKLIN YOLU AÖS

AÖS, Google Play ve App Store'da!
Geç kalmadan akıllı telefonunuza yükleyin.

Sonuç veren yatırım kararlarının
püf noktası, finans piyasalarını
doğru yorumlamaktır.
Kişisel finansal asistanınız
AÖS'le tanışın,
akıl odaklı öneriler sayesinde
yatırım deneyiminizi iyileştirin.



Halk Yatırım Araştırma



Halkyatirimarastirma@halkyatirim.com.tr



+90 216 285 09 00

Halk Yatırım Araştırma

Banu KIVCI TOKALI	Araştırma Direktörü	BTokali@halkyatirim.com.tr +90 216 547 81 88
İlknur TURHAN	Müdür Perakende, Cam, Çimento, GYO, Mobilya, Gıda	ITurhan@halkyatirim.com.tr +90 216 547 81 85
Ayşegül BAYRAM	Uzman Strateji, Telekom, Madencilik, Savunma, Yazılım, Teknoloji, Enerji, Tarım	ABayram@halkyatirim.com.tr +90 216 547 87 30
Özlem MUTCAN ELBAŞI	Uzman Makroekonomi, Bankacılık	Ozleme@halkyatirim.com.tr +90 216 547 81 70
Emil ABDULLAYEV	Uzman Havacılık, Demir-Çelik, Petrol & Gaz, Organik Gıda & İçecek	EAbdullayev@halkyatirim.com.tr +90 216 547 87 24
Yasin SARIHAN	Uzman Yardımcısı Otomotiv	YSarihan@halkyatirim.com.tr +90 216 547 87 26

ÇEKİNCE

Bu rapor ve yorumlardaki yazılar, bilgiler ve grafikler yalnızca bilgi edinilmesi amacıyla derlenmiştir. Burada yer alan yatırım bilgi, yorum ve tavsiyeleri yatırım danışmanlığı kapsamında değildir. Yatırım danışmanlığı hizmeti, yetkili kuruluşlar tarafından kişilerin risk ve getiri tercihleri dikkate alınarak kişiye özel, imzalanacak yatırım danışmanlığı sözleşmesi çerçevesinde sunulmaktadır. Burada yer alan yorum ve tavsiyeler ise genel niteliktedir. Bu tavsiyeler mali durumunuz ile risk ve getiri tercihlerinize uygun olmayabilir. Bu nedenle, sadece burada yer alan bilgilere dayanarak yatırım kararı verilmesi beklentilerinize uygun sonuçlar doğurmayabilir. Halk Yatırım, bu bilgilerin doğru, eksiksiz ve değişmez olduğunu garanti etmez, bilgi eksikliği ve yanlışlığından hiçbir şekilde sorumlu tutulamaz. Raporda yer alan ifadeler, hiçbir şekilde alış veya satış teklifi olarak değerlendirilemez. Halk Yatırım'ın rapordaki bilgiler dolayısıyla ortaya çıkabilecek doğrudan ve dolaylı kazanç ve zararlarla ilgili herhangi bir sorumluluğu yoktur. Bu ileti 05 Kasım 2014 tarih ve 29166 sayılı Resmî Gazetede yayınlanan ve 01 Mayıs 2015 tarihinde yürürlüğü giren "Elektronik Ticaretin Düzenlenmesi Hakkında" çıkan kanunun 2.Maddesi c bendinde belirtilen Ticari Elektronik ileti kapsamında değildir.

